


中華民國 100 年度

(100 年 1 月 1 日至 100 年 12 月 31 日)



地方產業發展基金管理會單位決算

(非營業部分)

地方產業發展基金管理會 編

地方產業發展基金

目次

中華民國100年度

甲、總說明

一、業務計畫實施績效	1-3
二、基金來源、用途及餘絀情形	3
三、現金流量結果	3
四、資產負債情況	3-4
五、固定項目概況	4
六、其他	4


乙、主要表

一、基金來源、用途及餘絀決算表	5
二、現金流量決算表	6
三、平衡表	7

丙、附屬表

一、基金來源明細表	9
二、基金用途明細表	10
三、用人費用彙計表	12-13
四、員工人數彙計表	14
五、主要業務計畫執行績效摘要表	15
六、各項費用彙計表	16
七、管制性項目及統計所需項目比較表	17

總 說 明



地方產業發展基金

總 說 明

中華民國 100 年度

一、業務計畫實施績效

本基金係為落實行政院施政方針而成立，針對所得偏低及人口外移之鄉鎮，本一鄉一品之精神，由地方提出計畫，基金給予經費，協助其發展特色產業，以促進經濟繁榮，增加就業機會。本基金屬預算法第 4 條所定之特別收入基金，業於 98 年度依同法第 21 條規定訂定基金收支保管及運用辦法，明訂由國庫撥款，且依同法第 19 及第 86 條規定，編製附屬單位預算送立法院審查，其收支保管及運用辦法亦依規定送立法院備查。另 98 年 3 月 5 日行政院院會通過「中小企業發展條例」第 24 條之 1：「為協助發展地方特色產業，以促進地區經濟繁榮，政府得設立基金」修正案，將本基金設置之規定納入，經行政院函請立法院審議通過，並於 98 年 11 月 25 日奉總統令公布增訂。

本基金 100 年度地方產業發展計畫預算數 914,598,000 元，決算數 366,824,215 元，較預算數減少 547,773,785 元，減幅 59.89%，主要係各補助計畫執行期間為 2 至 3 年，爰依受補助單位執行進度撥款及認列支出所致。經濟部已於 100 年 2 月 15 日及 9 月 30 日函請各受補助單位儘速依規劃進度推動執行，並針對計畫執行落後逾 20% 或績效不彰者辦理 4 次專案檢討會議，協助地方政府改善執行進度與績效。其重點工作及績效如下：

(一) 為協助地方產業發展，經濟部於 99 年 12 月 31 日修訂「地方產業發展基金補助要點」，明定基金補助類型包含單一型、整合型、區域型、及微型園區補助計畫。其中，單一型計畫係由直轄市或縣(市)政府對轄內單一行政區、鄉、鎮(市)具特色之地方產業所提計畫案；整合型計畫係由直轄市或縣(市)政府整合轄內 3 個以上之行政區、鄉、鎮(市)所提之地方特色產業規劃；區域型計畫係由中央機關就跨區域之特色產業所提計畫案；微型園區計畫係由直轄市或縣(市)政府或中央政府各機關依區域計畫法、都市計畫法、產業創新條例或其他相關規範設置，面積小於十公頃，專供屬地方特色產業且低污染之中小企業進駐之園區所提計畫案。補助範圍包括：協助地方規劃產業發展、經營管理輔導、人才培育、研發設計行銷、支應青年創業減飛計畫及微型園區等。本基金並針對人口外移及所得偏低縣市提案計畫給予加分，以活化地方產業，增加就業機會；另針對規劃能力或資源不

地方產業發展基金

總 說 明

中華民國 100 年度

足但有發展潛力之地區，則啟動輔導機制，協助地方廣續推動其地方產業之發展。此外，本基金並透過全國說明會，協助縣市政府深入了解本基金補助計畫之研提作業。

(二)100 年度補助單一型、整合型及區域型計畫計有 96 件提案，申請金額 10 億 4,005 萬元，經本基金計畫審查委員分階段審查後，由經濟部核准並公告補助名單，總計 41 項計畫，核定補助金額 3 億 7,890 萬元。其中，針對單一鄉鎮發展的單一型補助計畫計 25 案，跨鄉鎮共同發展的整合型補助計畫計 15 案，青年創業減飛計畫 1 案。另補助微型園區計畫計有 14 件提案，申請金額 6 億 1,529 萬元，經本基金計畫審查委員審查後核定 5 項計畫，核定補助金額 9,250 萬元。各項核定之補助計畫預計執行 2 至 3 年，透過本基金的補助，繁榮地方經濟，並且協助地方特色產業成長與發展。

(三)本基金 100 年度執行成果主要量化指標如下：

1. 輔導地方產業發展，98 至 100 年度核定計畫預計執行 2 至 3 年，全程計畫完成可帶動企業發展 5,000 家，營業額增加逾 18 億元，提升年產值或商機 43 億元，帶動就業 4 萬人，本年度已完成帶動地方企業發展 4,780 家，重點企業營業額增加 14 億 5,525 萬元，帶動在地就業 4 萬 3,240 人，促進民間投資 12 億 1,482 萬元。
2. 其他工作項目產出：
 - (1)修訂地方產業發展基金申請須知及作業手冊各 1 式。
 - (2)建置常見問題(FAQ 修訂版)回復意見題庫 1 式。
 - (3)產出地方特色產業重要議題研析 2 式。
 - (4)辦理 100 年度地方產業發展策略規劃會議 1 場。
 - (5)修訂計畫審查會運作原則、計畫審查機制及審查作業手冊各 1 式。
 - (6)產出計畫審查會評審委員名單 1 份，辦理審查委員審查共識會議 2 場次。
 - (7)辦理審查會議 19 場次。
 - (8)修訂計畫管考機制及管考作業手冊各 1 式。
 - (9)產出年終成效評核作業 1 式。
 - (10)辦理計畫期中訪視工作 39 場次。

地方產業發展基金

總 說 明

中華民國 100 年度

- (11) 維運專管資訊系統。
- (12) 辦理計畫推動地方說明會 10 場次。
- (13) 辦理職能提升課程 4 場次。
- (14) 相關新聞發布 3 則。
- (15) 維運地方產業發展基金網站。
- (16) 編印本計畫 Q&A 手冊 500 份。
- (17) 編印相關文宣品 2,000 份。
- (18) 編印計畫作業手冊 1,570 份、申請須知 500 份。
- (19) 編印補助計畫年度輔導成效專冊 500 份。
- (20) 辦理計畫研討或分享活動 4 場次。

二、基金來源、用途及餘絀情形：

- (一) 基金來源：預算數 607,508,000 元，決算數 622,449,209 元，較預算數增加 14,941,209 元，增幅 2.46%，主要係因沖轉以前年度補助地方政府經費及收取台灣 OTOP 館營運回饋金所致。
- (二) 基金用途：預算數 915,291,000 元，決算數 367,372,139 元，較預算數減少 547,918,861 元，減幅 59.86%，主要係因補助計畫執行期間均為 2 至 3 年期，爰依受補助單位實際執行進度撥款及認列支出所致。
- (三) 本期賸餘：預算數短絀 307,783,000 元，決算數賸餘 255,077,070 元，較預算數轉絀為餘，主要係因補助計畫執行期間均為 2 至 3 年期，爰依受補助單位實際執行進度撥款及認列支出所致。

三、現金流量結果：

- (一) 業務活動之現金流量：業務活動之淨現金流入 347,098,707 元，包括本期賸餘 255,077,070 元，調整非現金項目 92,021,637 元。
- (二) 其他活動之現金流量：其他活動之淨現金流入 500 元，係增加其他負債。
- (三) 現金及約當現金淨增 347,099,207 元，係期末現金 1,998,668,646 元，較期初現金 1,651,569,439 元增加之數。

四、資產負債情況：

- (一) 資產部分計 2,080,604,557 元。
流動資產 2,080,604,557 元，包括：

地方產業發展基金

總 說 明

中華民國 100 年度

1. 現金 1,998,668,646 元，係銀行存款。
2. 應收款項 361,104 元，係應收利息 277,144 元及其他應收款 83,960 元。
3. 預付款項 81,574,807 元，係預付費用。

(二)負債部分計 23,635,788 元。

1. 流動負債 21,999,288 元，係應付款項。
2. 其他負債 1,636,500 元，係什項負債。


(三)基金餘額部分計 2,056,968,769 元。

基金餘額 2,056,968,769 元，係本期賸餘 255,077,070 元加計期初基金餘額 1,801,891,699 元之數。

五、固定項目概況：無。

六、其他：無。

主 要 表



地方產業發展基金
基金來源、用途及餘絀決算表
中華民國100年度

單位：新臺幣元

科 目	本 年 度 可 用 預 算 數		本 年 度 決 算 數		比 較 增 減		上 年 度 決 算 數	
	金 額	%	金 額	%	金 額	%	金 額	%
基金來源	607,508,000.00	100.00	622,449,209.00	100.00	14,941,209.00	2.46	1,008,294,537.00	100.00
財產收入	7,508,000.00	1.24	12,123,612.00	1.95	4,615,612.00	61.48	7,755,352.00	0.77
利息收入	7,508,000.00	1.24	12,123,612.00	1.95	4,615,612.00	61.48	7,755,352.00	0.77
政府撥入收入	600,000,000.00	98.76	600,000,000.00	96.39	-	-	1,000,000,000.00	99.18
國庫撥款收入	600,000,000.00	98.76	600,000,000.00	96.39	-	-	1,000,000,000.00	99.18
其他收入	-	-	10,325,597.00	1.66	10,325,597.00	-	539,185.00	0.05
雜項收入	-	-	10,325,597.00	1.66	10,325,597.00	-	539,185.00	0.05
基金用途	915,291,000.00	150.66	367,372,139.00	59.02	-547,918,861.00	-59.86	168,341,251.00	16.70
地方產業發展計畫	914,598,000.00	150.55	366,824,215.00	58.93	-547,773,785.00	-59.89	168,034,802.00	16.67
購建固定資產	-	-	-	-	-	-	-	-
其他	914,598,000.00	150.55	366,824,215.00	58.93	-547,773,785.00	-59.89	168,034,802.00	16.67
一般行政管理計畫	693,000.00	0.11	547,924.00	0.09	-145,076.00	-20.93	306,449.00	0.03
購建固定資產	-	-	-	-	-	-	-	-
其他	693,000.00	0.11	547,924.00	0.09	-145,076.00	-20.93	306,449.00	0.03
本期賸餘(短絀)	307,783,000.00	50.66	255,077,070.00	40.98	562,860,070.00	182.88	839,953,286.00	83.30
期初基金餘額	986,731,000.00	162.42	1,801,891,699.00	289.48	815,160,699.00	82.61	961,938,413.00	95.40
期末基金餘額	678,948,000.00	111.76	2,056,968,769.00	330.46	1,378,020,769.00	202.96	1,801,891,699.00	178.71

地方產業發展基金

現金流量決算表

中華民國100年度

單位：新臺幣元

項 目	預 算 數	決 算 數	比 較 增 減	
			金 額	%
業務活動之現金流量				
本期賸餘(短絀-)	- 307,783,000.00	255,077,070.00	562,860,070.00	- 182.88
調整非現金項目	3,186,000.00	92,021,637.00	88,835,637.00	2,788.31
流動資產淨減(淨增-)	3,186,000.00	72,923,149.00	69,737,149.00	2,188.86
流動負債淨增(淨減-)	-	19,098,488.00	19,098,488.00	-
業務活動之淨現金流入(流出-)	- 304,597,000.00	347,098,707.00	651,695,707.00	- 213.95
其他活動現金流量	-	-	-	-
減少短期投資及短期貸墊款	-	-	-	-
減少投資、長期應收款、貸墊款及準備金	-	-	-	-
減少其他資產	-	-	-	-
增加短期債務及其他負債	-	500.00	500.00	-
增加其他負債	-	500.00	500.00	-
其他項目之現金流入	-	-	-	-
增加短期投資及短期貸墊款	-	-	-	-
增加投資、長期應收帳款、貸墊款及準備金	-	-	-	-
增加其他資產	-	-	-	-
減少短期債務及其他負債	-	-	-	-
其他項目之現金流出	-	-	-	-
其他活動之淨現金流入(流出-)	-	500.00	500.00	-
現金及約當現金之淨增(淨減-)	- 304,597,000.00	347,099,207.00	651,696,207.00	- 213.95
期初現金及約當現金	985,130,000.00	1,651,569,439.00	666,439,439.00	67.65
期末現金及約當現金	680,533,000.00	1,998,668,646.00	1,318,135,646.00	193.69

附註：本年度無不影響現金流量之其他活動。

地方產業發展基金

平衡表

中華民國100年12月31日


單位：新臺幣元

科 目	本 年 度 決 算 數		上 年 度 決 算 數		比 較 增 減	
	金 額	%	金 額	%	金 額	%
資產	2,080,604,557.00	100.00	1,806,428,499.00	100.00	274,176,058.00	15.18
流動資產	2,080,604,557.00	100.00	1,806,428,499.00	100.00	274,176,058.00	15.18
現金	1,998,668,646.00	96.06	1,651,569,439.00	91.43	347,099,207.00	21.02
銀行存款	1,998,668,646.00	96.06	1,651,569,439.00	91.43	347,099,207.00	21.02
應收款項	361,104.00	0.02	3,416,408.00	0.19	3,055,304.00	89.43
應收利息	277,144.00	0.01	3,416,408.00	0.19	3,139,264.00	91.89
其他應收款	83,960.00	0.00	-	-	83,960.00	-
預付款項	81,574,807.00	3.92	151,442,652.00	8.38	69,867,845.00	46.13
預付費用	81,574,807.00	3.92	151,442,652.00	8.38	69,867,845.00	46.13
合 計	2,080,604,557.00	100.00	1,806,428,499.00	100.00	274,176,058.00	15.18
負債	23,635,788.00	1.14	4,536,800.00	0.25	19,098,988.00	420.98
流動負債	21,999,288.00	1.06	2,900,800.00	0.16	19,098,488.00	658.39
應付款項	21,999,288.00	1.06	2,900,800.00	0.16	19,098,488.00	658.39
應付費用	21,999,288.00	1.06	2,900,800.00	0.16	19,098,488.00	658.39
其他負債	1,636,500.00	0.08	1,636,000.00	0.09	500.00	0.03
什項負債	1,636,500.00	0.08	1,636,000.00	0.09	500.00	0.03
存入保證金	1,636,500.00	0.08	1,636,000.00	0.09	500.00	0.03
基金餘額	2,056,968,769.00	98.86	1,801,891,699.00	99.75	255,077,070.00	14.16
基金餘額	2,056,968,769.00	98.86	1,801,891,699.00	99.75	255,077,070.00	14.16
基金餘額	2,056,968,769.00	98.86	1,801,891,699.00	99.75	255,077,070.00	14.16
累積餘額	2,056,968,769.00	98.86	1,801,891,699.00	99.75	255,077,070.00	14.16
合 計	2,080,604,557.00	100.00	1,806,428,499.00	100.00	274,176,058.00	15.18

附註：信託代理與保證資產(負債)科目，上年12月31日為1,210,000元，本年12月31日為1,210,000元，均屬保證品(應付保證品)。

本 頁 空 白

附 屬 表



地方產業發展基金

基金來源明細表

中華民國100年度

單位：新臺幣元

科 目	可 用 預 算 數	決 算 數	比 較 增 減		備 註
			金 額	%	
財產收入	7,508,000.00	12,123,612.00	4,615,612.00	61.48	係因利率調高及依受補助單位執行進度撥款，基金定期存款增加，致利息收入相對增加。
利息收入	7,508,000.00	12,123,612.00	4,615,612.00	61.48	
政府撥入收入	600,000,000.00	600,000,000.00	-	-	主要係沖轉以前年度補助地方政府經費及收取台灣OTOP館營運回饋金所致。
國庫撥款收入	600,000,000.00	600,000,000.00	-	-	
其他收入	-	10,325,597.00	10,325,597.00	-	
雜項收入	-	10,325,597.00	10,325,597.00	-	
合 計	607,508,000.00	622,449,209.00	14,941,209.00	2.46	

地方產業發展基金

基金用途明細表

中華民國100年度

單位：新臺幣元

科 目	可用預算數	決算數	比較增減		備 註	
			金額	%		
地方產業發展計畫	914,598,000.00	366,824,215.00	- 547,773,785.00	- 59.89	主要係補助計畫執行期間均為2至3年期，爰依受補助單位實際執行進度撥款及認列支出所致。	
服務費用	82,000,000.00	98,329,428.00	16,329,428.00	19.91		
印刷裝訂與廣告費	-	511,750.00	511,750.00	-		
專業服務費	82,000,000.00	97,817,678.00	15,817,678.00	19.29		
會費、捐助、補助、分攤、照護、救濟與交流活動費	832,598,000.00	267,255,247.00	- 565,342,753.00	- 67.90		
捐助、補助與獎助	832,598,000.00	267,255,247.00	- 565,342,753.00	- 67.90		
其他	-	1,239,540.00	1,239,540.00	-		
其他支出	-	1,239,540.00	1,239,540.00	-		
一般行政管理計畫	693,000.00	547,924.00	- 145,076.00	- 20.93		係因本年度遴選之部分管理會委員未支領兼職費，及補助計畫審查會因部分委員未能出席或委由他人代表出席，未支領審查費等所致。
用人費用	170,000.00	30,000.00	- 140,000.00	- 82.35		
正式員額薪資	170,000.00	30,000.00	- 140,000.00	- 82.35		
服務費用	453,000.00	513,596.00	60,596.00	13.38		
旅運費	200,000.00	461,954.00	261,954.00	130.98		
印刷裝訂與廣告費	50,000.00	33,432.00	- 16,568.00	- 33.14		
一般服務費	3,000.00	140.00	- 2,860.00	- 95.33		
專業服務費	200,000.00	18,070.00	- 181,930.00	- 90.97		
材料及用品費	70,000.00	4,328.00	- 65,672.00	- 93.82		
用品消耗	70,000.00	4,328.00	- 65,672.00	- 93.82		
租金、償債與利息	-	-	-	-		
機器租金	-	-	-	-		
合 計	915,291,000.00	367,372,139.00	- 547,918,861.00	- 59.86		

本 頁 空 白

地方產業
用人費
中華民國

項目	預 算 數												
	正式員 額薪資	聘 人 薪	僱 員 資	超 時 工 作 報 酬	津 貼	獎 金	退 休 及 卹 償 金	資 遣 費	福 利 費	提 繳 費	合 計	兼 任 人 員 用 人 費 用	總 計
一般行政管理計畫	170,000.00	-	-	-	-	-	-	-	-	-	170,000.00	-	170,000.00
管理會委員	170,000.00	-	-	-	-	-	-	-	-	-	170,000.00	-	170,000.00
顧問人員	-	-	-	-	-	-	-	-	-	-	-	-	-
時僱人員	-	-	-	-	-	-	-	-	-	-	-	-	-
合 計	170,000.00	-	-	-	-	-	-	-	-	-	170,000.00	-	170,000.00

發展基金
 用彙計表
 100年度

單位：新臺幣元

決 算 數											
正式員額薪資	聘僱人員薪資	超時工作報酬	津貼	獎金	退休及卹償金	資遣費	福利費	提繳費	合計	兼任人員用人費用	總計
30,000.00	-	-	-	-	-	-	-	-	30,000.00	-	30,000.00
30,000.00	-	-	-	-	-	-	-	-	30,000.00	-	30,000.00
-	-	-	-	-	-	-	-	-	-	-	-
-	-	-	-	-	-	-	-	-	-	-	-
30,000.00	-	-	-	-	-	-	-	-	30,000.00	-	30,000.00

地方產業發展基金

員工人數彙計表

中華民國100年度

單位：人

項目	預算數	決算數	比較增減	備註
專任人員	-	-	-	
職員	-	-	-	
警員	-	-	-	
技工(駕駛)	-	-	-	
工友	-	-	-	
聘用人員	-	-	-	
約聘人員	-	-	-	
兼任人員	17	17	-	
管理會委員	17	17	-	
顧問人員	-	-	-	
其他兼任人員	-	-	-	
總計	17	17	-	

地方產業發展基金
 主要業務計畫執行績效摘要表
 中華民國100年度

貨幣單位：新臺幣元

項 目	數量 單位	可 用 預 算 數		決 算 數		比 較 增 減		備 註	
		數量	金 額	數量	金 額	數量	%		
地方產業 發展計畫	元		914,598,000.00		366,824,215.00		-547,773,785.00	-59.89	主要係補助計畫執行 期間均為2至3年期， 爰依受補助單位實際 執行進度撥款及認列 支出所致。

地方產業發展基金

各項費用彙計表

中華民國100年度

單位：新臺幣元


科目名稱	可用預算數	決算數	比較增減	
			金額	%
用人費用	170,000.00	30,000.00	-140,000.00	-82.35
正式員額薪資	170,000.00	30,000.00	-140,000.00	-82.35
服務費用	82,453,000.00	98,843,024.00	16,390,024.00	19.88
旅運費	200,000.00	461,954.00	261,954.00	130.98
印刷裝訂與廣告費	50,000.00	545,182.00	495,182.00	990.36
一般服務費	3,000.00	140.00	-2,860.00	-95.33
專業服務費	82,200,000.00	97,835,748.00	15,635,748.00	19.02
材料及用品費	70,000.00	4,328.00	-65,672.00	-93.82
用品消耗	70,000.00	4,328.00	-65,672.00	-93.82
租金、償債與利息	-	-	-	-
機器租金	-	-	-	-
會費、捐助、補助、分攤、照 護、救濟與交流活動費	832,598,000.00	267,255,247.00	-565,342,753.00	-67.90
捐助、補助與獎助	832,598,000.00	267,255,247.00	-565,342,753.00	-67.90
其他	-	1,239,540.00	1,239,540.00	-
其他支出	-	1,239,540.00	1,239,540.00	-
合 計	915,291,000.00	367,372,139.00	-547,918,861.00	-59.86

地方產業發展基金
管制性項目及統計所需項目比較表
中華民國100年度

單位：新臺幣元

科目名稱	預算數	決算數	比較增減		備註
			金額	%	
管制性項目	-	511,750.00	511,750.00	-	
國外旅費	-	-	-	-	
廣告費	-	-	-	-	
業務宣導費	-	511,750.00	511,750.00	-	係增加辦理「經濟部企業輔導成果商品展售會」媒體宣導所需經費。
公共關係費	-	-	-	-	
統計所需項目	832,798,000.00	267,273,317.00	- 565,524,683.00	- 67.91	
宿舍電費	-	-	-	-	
宿舍水費	-	-	-	-	
員工通勤交通費	-	-	-	-	
宿舍修護費	-	-	-	-	
宿舍保險費	-	-	-	-	
義工服務費	-	-	-	-	
計時及計件人員酬金	-	-	-	-	
專技人員酬金	-	-	-	-	
講課鐘點、稿費、出席審查及查詢費	200,000.00	18,070.00	- 181,930.00	- 90.97	
商品	-	-	-	-	
一般土地租金	-	-	-	-	
宿舍基地租金	-	-	-	-	
購置電腦軟體	-	-	-	-	
土地增值稅	-	-	-	-	
宿舍基地地價稅	-	-	-	-	
宿舍房屋稅	-	-	-	-	
關稅	-	-	-	-	
貨物稅	-	-	-	-	
證券交易稅	-	-	-	-	
商港服務費	-	-	-	-	
捐助私校及團體	-	-	-	-	
補(協)助政府機關(構)	832,598,000.00	267,255,247.00	- 565,342,753.00	- 67.90	
捐助國外團體	-	-	-	-	
磅差	-	-	-	-	
運輸及搬運短絀	-	-	-	-	
停工短絀	-	-	-	-	
損壞工作	-	-	-	-	
災害短絀	-	-	-	-	
未足額進用殘障人員差額補助費	-	-	-	-	

主辦會計人員：王美璟



基金主持人：施顏祥

